

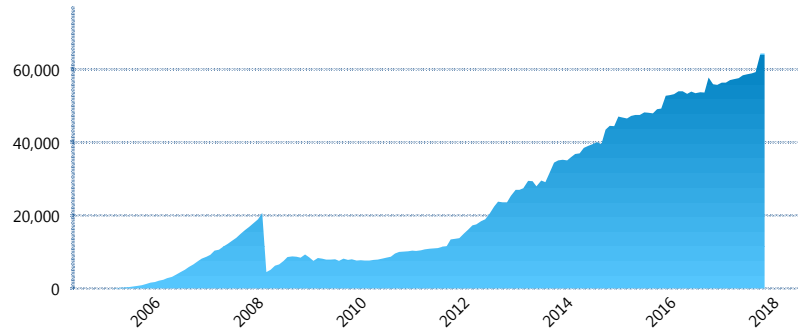
### I. INFORMACIÓN FINANCIERA

#### I) Detalles del Fondo

Detalles del Fondo	
Razón Social	Siefore Invercap II, S. A. de C. V.
Inicio de Operaciones	24/02/2005
Tipo de Fondo	Básica
Clave Bolsa	INVER52
Activos Administrados *	64,299
ISIN	MX54IN3U0023
Comisión Anual	1.10%
Administrador	Afore Invercap S.A. de C.V.
Director General	Ing. Eduardo José Villarreal Morales
Presidente del Consejo	César Augusto Montemayor Zambrano

#### Activos Administrados \*

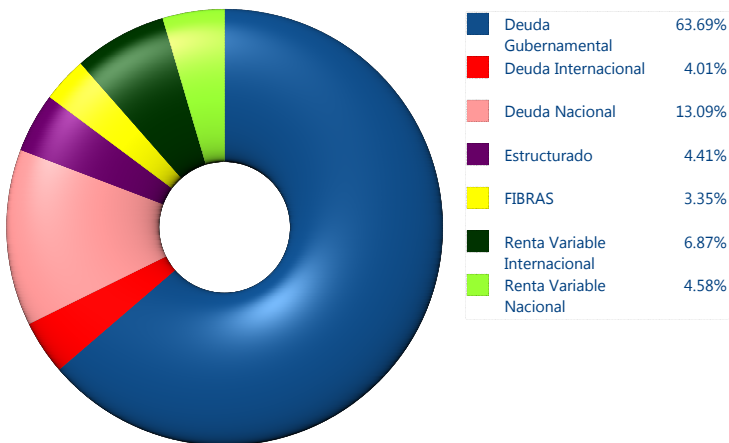
\$64,299



\*Cifras en millones de pesos

Contiene el efecto de fusiones, cortes transversales y transferencias por edad. Para mayor información consultar: <http://www.consar.gob.mx/gobmx/Aplicativo/Factsheets/EC/ECSAR.pdf>

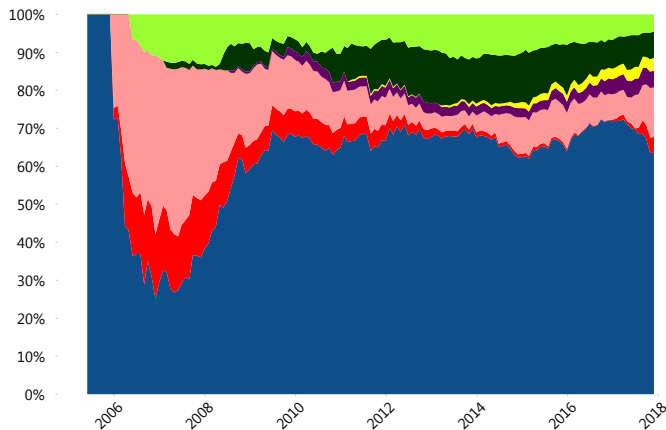
#### II) Inversiones



Tipo de Instrumento		Invercap (SB2)	Sistema Básicas 2**
Renta Variable Nacional	Renta Variable Nacional	4.58%	5.73%
	<b>Total</b>	<b>4.58%</b>	<b>5.73%</b>
Renta Variable Internacional	Renta Variable Internacional	6.87%	14.49%
	<b>Total</b>	<b>6.87%</b>	<b>14.49%</b>
Mercancías	Mercancías	0.00%	0.30%
	<b>Total</b>	<b>0.00%</b>	<b>0.30%</b>
FIBRAS	FIBRAS	3.35%	2.11%
	<b>Total</b>	<b>3.35%</b>	<b>2.11%</b>
Estructurado	Estructurados	4.41%	4.62%
	<b>Total</b>	<b>4.41%</b>	<b>4.62%</b>
Deuda Nacional	Aerolíneas	0.00%	0.01%
	Alimentos	1.14%	0.61%
	Automotriz	0.00%	0.12%
	Banca de Desarrollo	1.29%	1.90%
	Bancario	1.07%	1.36%
	Bebidas	1.48%	0.68%
	Cemento	0.00%	0.04%
	Centros Comerciales	0.00%	0.07%
	Consumo	0.00%	0.32%
	Deuda CP	0.00%	0.00%
	Empresas Productivas del Estado	0.38%	3.04%
	Estados	1.08%	0.68%
	Europeos	2.35%	3.37%
	Grupos Industriales	0.70%	0.62%
	Infraestructura	1.78%	3.27%
	Inmobiliario	0.00%	0.01%
	Otros	0.00%	0.98%
	Papel	0.02%	0.12%
	Serv. Financieros	0.00%	0.42%
	Siderúrgica	0.00%	0.00%
Telecom	0.56%	1.35%	
Transporte	1.21%	0.46%	
Vivienda	0.01%	1.70%	
<b>Total</b>	<b>13.09%</b>	<b>21.12%</b>	
Deuda Internacional	Deuda Internacional	4.01%	0.94%
	<b>Total</b>	<b>4.01%</b>	<b>0.94%</b>
Deuda Gubernamental	BONDES	0.00%	0.67%
	BONOS	16.46%	12.15%
	BPA182	0.00%	0.00%
	BPAS	0.00%	0.05%
	CBIC	0.00%	3.69%
	CETES	23.85%	6.65%
	REPORTO	5.41%	1.64%
	UDIBONO	17.31%	24.99%
UMS	0.66%	0.84%	
<b>Total</b>	<b>63.69%</b>	<b>50.69%</b>	
<b>Total</b>	<b>100.00%</b>	<b>100.00%</b>	

\*\*Considera las inversiones de todo el grupo de SIEFORES Básicas 2 Cifras al cierre de noviembre de 2017

#### Evolución de Inversiones



### III) Desempeño

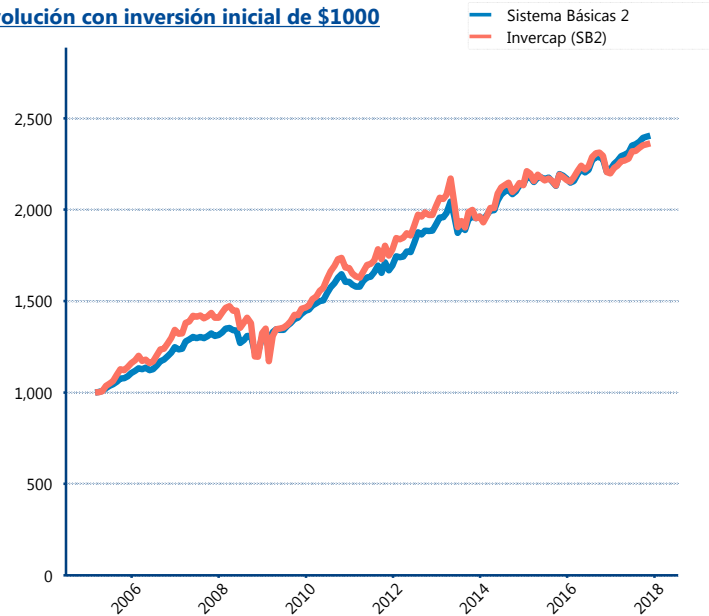
#### Rendimiento Bolsa

Tipo	Invercap (SB2)	Sistema Básicas 2
1 año	6.70%	8.72%
2 años	4.02%	4.81%
3 años	3.24%	4.04%
5 años	3.62%	4.92%
Histórico	-	10.34%

#### Indicador de Rendimiento Neto

Siefore	IRN %
Profuturo (SB2)	6.01%
SURA (SB2)	5.54%
Coppel (SB2)	5.51%
Banamex (SB2)	5.21%
PensionISSSTE (SB2)	4.75%
Metlife (SB2)	4.64%
Azteca (SB2)	4.60%
XXI-Banorte (SB2)	4.43%
Inbursa (SB2)	4.41%
Principal (SB2)	4.29%
<b>Invercap (SB2)</b>	<b>3.59%</b>
Promedio Simple	4.82 %
Promedio Ponderado	4.96 %

#### Evolución con inversión inicial de \$1000



Construido con el precio de la Siefore registrado en la Bolsa Mexicana de Valores

### IV) Medidas de sensibilidad y riesgos

#### Evolución del Plazo Promedio Ponderado

